

Procedurerne i forbindelse med udfyldelse af det elektroniske scorekort:

Fig. 1.

Når du har tilmeldt dig turneringen vil du dagen før, få tilsendt en mail, på mailen er der et link, som du skal klikke på.



Fig. 2.

Når du har klikket på linket, som er indgangen til turneringen, kommer du til et billede hvor du skal klikke på "**Enter scores**".

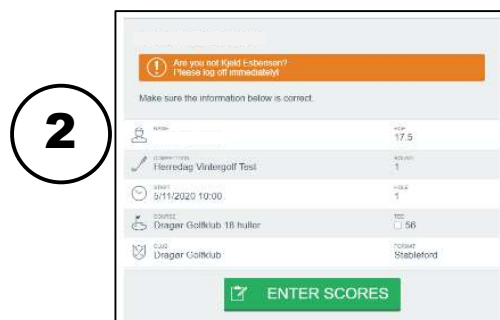


Fig. 3

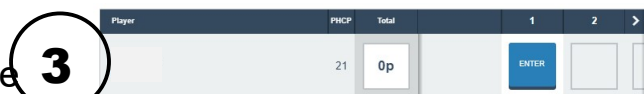
Her kommer der billede frem, hvor du skal trykke "**Enter**", når du har spillet første hul.

Fig. 4.

Du kan nu, taste din score og tryk **enter**.

Fig. 5.

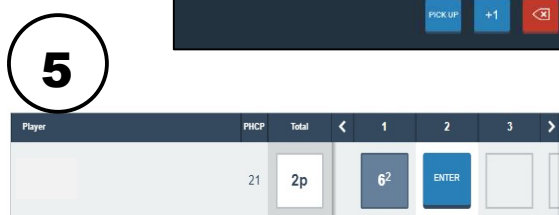
Herefter kommer Fig. 3, frem og du kan se dine slag og point. og så fremdeles til sidste hul, fig. 6-7



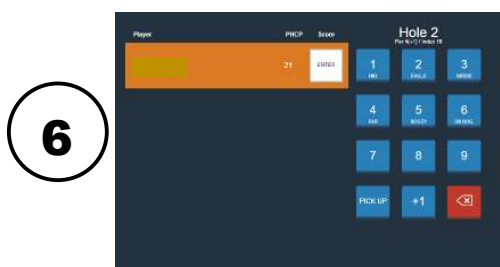
Når du har noteret din score på det sidste hul **fig. 6**, er din score automatisk inde i golfbox.



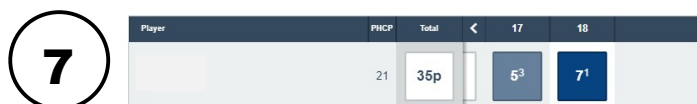
For at vi kan checke om **E-scorekortene** er korrekte udfyldt, skal der også udfyldes et normalt scorekort, med underskrift af spiller og markør, som lægges i postkassen i herrernes omklædningsrum,.



Vi håber at du vil være med til at teste det nye system, da vi med stor sandsynlighed kommer til at benytte det i sæsonen 2021



Med golf hilsen
Herredagen Dragør Golfklub



NB. HUSK DU SKAL STADIG AFLEVERE ET FYSISK SCOREKORT