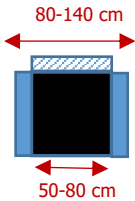


Souprava Manchester

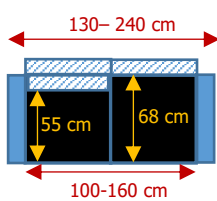
Základní díly:

šířka x hloubka x celková výška (sklopené opěrky / zvednuté opěrky)
- základní rozměry jednotlivých dílů uvedených v ceníku
(červeně uvedené rozměry udávají min a max šířku dílu, kterou lze objednat)

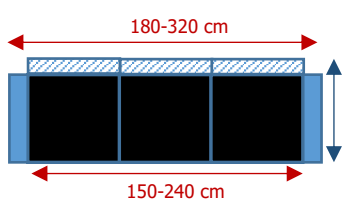
Díl 1 – křeslo
106x105x75/98 cm



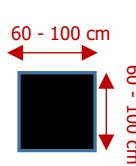
Díl 2 – místná
186x105x75/98 cm



Díl 3 – místná
236x105x75/98 cm



Díl Taburet – T
80x80 cm

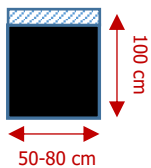


Standard područka Manchester polohovací šířka 40 cm

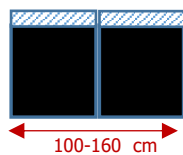
Rohové díly:

šířka x hloubka x celková výška (sklopené opěrky/zvednuté opěrky)
- základní rozměry jednotlivých dílů uvedených v ceníku
(červeně uvedené rozměry udávají min a max šířku dílu, kterou lze objednat)

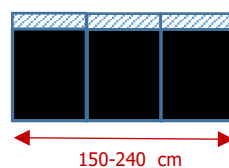
Díl 1M – křeslo modul
67x100x83/97 cm



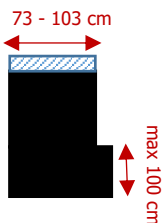
Díl 2M – dvoumístný modul
134x100x83/97 cm



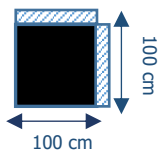
Díl 3M – trojmístný modul
201x100x83/97 cm



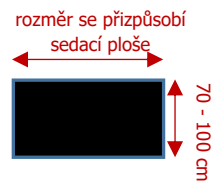
Díl 1DM
křeslo relax modul
67 x180x83/97 cm



Díl -r - roh
100x100x/98 cm



Díl Taburet – TX
120x80 cm



Područka
jednoduchá
hladká
š. 15 - 25 cm



Polohovací
područka
Manchester
š. 28 - 40 cm



Příklady možných sestav:



Sestava 2P – 1DL
265 x 180 cm



Sestava 1DP – 2M – 1DL
180 x 342 x 180 cm




Sestava 2P – r - 1L
260 x 220 cm



Sestava T – 1M – r – 2L
265 x 270 cm

Výšky sedací soupravy:



Nožičky pro standardní provedení sedací soupravy Melbourne:

Noha N9
dřevo buk, dub



Noha N1
kov lesk



Noha N11
kov lesk

